

Temat tygodnia : „Tu rosły paprocie”- 30.11.- 04.12.2020

Temat dnia: „Park jurajski?”.

Propozycje zabaw na 04.12.2020 (piątek).

Cele główne:

- rozwijanie umiejętności liczenia,








Cele operacyjne:

Dziecko:

- liczy w zakresie pięciu (czterolatki), sześciu (pięciolatki)
1. Zabawa ruchowa kształtująca postawę ciała: „Paprocie rosną”.
Dziecko klęczy z opuszczoną głową i ramionami, powoli prostuje się, wstaje i podnosi ręce do góry.
 2. Zabawa słuchowa: „Co to za wyraz?”
Rozpoznawanie słów, które podaje rodzic bez pierwszej głoski, np.: ...ęgiel (węgiel), ...aprocie (paprocie), ...agony (wagony), ...iłka (piłka), itp.
 3. Dziwne pytania o dinozaury” – słuchanie piosenki grupy „Śpiewające brzdące”
https://www.youtube.com/watch?v=wfJJtouF8_M
 4. „Groźne dinozaury” – ćwiczenia w liczeniu. – policz dinozaury na ilustracji. (załączniki na następnej stronie).
 5. Utrwalenie wiadomości o dinozaurach. „Prezentacja dinozaury” – zał.1
 6. Zabawa „ Włóczkowe dinozaury” – układanie z włóczki lub sznurka wymyślonego przez siebie dinozaura.
 7. Prezentacja „Dinozaury’ (zał.1)- utrwalenie wiadomości o życiu dinozaurów.




ILE JEST?



Rozetnij , policz i połącz z właściwą liczbą (dla chętnych)


1




2




3




4



5



6



7




8



9



10



Odszukaj dinozaury ukryte na zdjęciu. Odszukaj w naklejkach kółeczka. Naklej je przy każdym odnalezionym dinozaurze.



Łętlami po trzy dinozaury. Ile pętlil otrzymlleś?



Otocz pętlami po cztery jaja dinozaurów. Ile pętlil otrzymlleś?



Posłuchaj nazw różnych dinozaurów. Spróbuj je powtórzyć.

fabrozaur

dromeozaur

deinonych

tyranozaur

hadrozaur

albertozaur

korytozaur

ornitomim

triceratops

Obejrzyj zdjęcie. Opowiedz, co ono przedstawia. Odszukaj na dole karty zdjęcie dinozaura, który pasuje do szkieletu.

